



**HSYS**  
**Muayene Bilgi Yönetim Sistemi**  
**Eksik Aşı ve İzlem Listeleri**  
**Kullanım Kılavuzu**

**AĞUSTOS 2023**



## İÇİNDEKİLER

İÇİNDEKİLER .....	2
1. GİRİŞ.....	3
2. EKSİK AŞI LİSTESİ.....	4
3. EKSİK KIZAMIK AŞI LİSTESİ .....	6
4. EKSİK BEBEK ÇOCUK İZLEM LİSTESİ .....	9
5. EKSİK GEBE İZLEM LİSTESİ .....	11
6. EKSİK LOHUSA İZLEM LİSTESİ .....	14



## 1. GİRİŞ

HSYS Muayene Bilgi Yönetim Sistemi, Halk Sağlığı Genel Müdürlüğü kapsamında birinci basamak sağlık hizmeti veren birimlerde vatandaşlara ait muayene, reçete, tahlil, tetkik, tedavi, gebe-lohusa izlem, aşı ,sağlık raporları vs. sağlık verilerini elektronik ortamda sağlık personeli tarafından kayıt altına alınmasını sağlayan bir web uygulamasıdır.

Eksik Aşı ve İzlem Listeleri deprem bölgelerindeki eksik izlem ve aşuların listelendiği ekranlardır. HSYS-MBYS Muayene başlığı altında yer alır ve aşağıdaki listelerden oluşur:

- Eksik Aşı Listesi,
- Eksik Kızamık Aşı Listesi,
- Eksik Bebek Çocuk İzlem Listesi
- Eksik Gebe İzlem Listesi
- Eksik Lohusa İzlem Listesi

Sisteme e-İmza, Bakanlık e-Posta hesabı veya Bakanlık ortak giriş noktasından giriş yapılabilmektedir. Kullanıcılar mail adresine gelen şifre ile <https://hsys.saglik.gov.tr/Account/Login> adresinden sisteme giriş yapabilirler. (Şekil 1)

Şekil 1



## 2. EKSIK AŞI LİSTESİ

Eksik Aşı Listesi ekranı “Arama Kriterleri” ve “Eksik Aşı Listesi” alanlarından oluşmaktadır. (Şekil 2)

Hasta T.C.	Ad Soyad	Mernis İli	AHB İli	AHB Adı	Dönem Yılı	Dönem Ayı	Yapıldı M	Yapılma Tarihi	Aşı Adı	Aşı Dozu Adı	İşlemler	
10*****32	XXXXXXXXXX		ELAZIĞI	İSTANBUL	İSTANBUL ÜMRANİYE 143 NOLU AİLE HEKİMLİĞİ BİRİMİ	2023	6	Yapılmadı	DABT-PA-HB AŞISI (SLI KARMA AŞI)	AŞININ BİRİNCİ DOZU	İşlemler	
10*****34	XXXXXXXXXX		ŞANLURFA	ŞANLURFA	ŞANLURFA KARAKÖPRÜ 057 NOLU AİLE HEKİMLİĞİ BİRİMİ	2023	6	Yapılmadı	KPA 13 VALANLU (KONJUGE PNÖMOKOK AŞISI 13 VALANLU)	AŞININ İKİNCİ DOZU	İşlemler	
10*****34	XXXXXXXXXX		ŞANLURFA	ŞANLURFA	ŞANLURFA KARAKÖPRÜ 057 NOLU AİLE HEKİMLİĞİ BİRİMİ	2023	6	Yapılmadı	DABT-PA-HB AŞISI (SLI KARMA AŞI)	AŞININ İKİNCİ DOZU	İşlemler	
10*****32	XXXXXXXXXX		ELAZIĞI	İSTANBUL	İSTANBUL ÜMRANİYE 143 NOLU AİLE HEKİMLİĞİ BİRİMİ	2023	6	Yapılmadı	KPA 13 VALANLU (KONJUGE PNÖMOKOK AŞISI 13 VALANLU)	AŞININ İKİNCİ DOZU	İşlemler	
10*****32	XXXXXXXXXX		ELAZIĞI	İSTANBUL	İSTANBUL ÜMRANİYE 143 NOLU AİLE HEKİMLİĞİ BİRİMİ	2023	6	Yapılmadı	HEPATİT B AŞISI PEDIATRİK	AŞININ İKİNCİ DOZU	İşlemler	
10*****32	XXXXXXXXXX		ELAZIĞI	İSTANBUL	İSTANBUL ÜMRANİYE 143 NOLU AİLE HEKİMLİĞİ BİRİMİ	2023	6	Yapılmadı	HEPATİT B AŞISI PEDIATRİK	AŞININ BİRİNCİ DOZU	İşlemler	
10*****14	XXXXXXXXXX		HATAY	HATAY	HATAY ANTAKYA 99 NOLU AİLE HEKİMLİĞİ BİRİMİ	2023	6	Yapılmadı	KPA 13 VALANLU (KONJUGE PNÖMOKOK AŞISI 13 VALANLU)	AŞININ ÜÇÜNCÜ DOZU	İşlemler	
10*****06	XXXXXXXXXX		HATAY	HATAY	HATAY DEFNE 34 NOLU AİLE HEKİMLİĞİ BİRİMİ	2023	6	Yapılmadı	KPA 13 VALANLU (KONJUGE PNÖMOKOK AŞISI 13 VALANLU)	AŞININ ÜÇÜNCÜ DOZU	İşlemler	
10*****12	XXXXXXXXXX		HATAY	HATAY	HATAY ANTAKYA 18 NOLU AİLE HEKİMLİĞİ BİRİMİ	2023	6	Yapılmadı	KPA 13 VALANLU (KONJUGE PNÖMOKOK AŞISI 13 VALANLU)	AŞININ ÜÇÜNCÜ DOZU	İşlemler	
10*****38	XXXXXXXXXX	50*****47	50*****52	GAZİANTEP	GAZİANTEP	GAZİANTEP ŞEHİTKAMİL 244 NOLU AİLE HEKİMLİĞİ BİRİMİ	2023	6	Yapılmadı	KKK (KIZAMIK KIZAMIKÇIK KABAKULAK AŞISI)	AŞININ BİRİNCİ DOZU	İşlemler

Şekil 2

“Arama Kriterleri” alanından hasta bilgileri girilir ve “Ara” butonuna tıklanarak sorgulama yapılır.

(Şekil 3)

Hasta T.C.	Ad Soyad	Mernis İli	AHB İli	AHB Adı	Dönem Yılı	Dönem Ayı	Yapıldı M	Yapılma Tarihi	Aşı Adı	Aşı Dozu Adı	İşlemler	
10*****38	XXXXXXXXXX		GAZİANTEP	GAZİANTEP	GAZİANTEP ŞEHİTKAMİL 244 NOLU AİLE HEKİMLİĞİ BİRİMİ	2023	6	Yapılmadı	KKK (KIZAMIK KIZAMIKÇIK KABAKULAK AŞISI)	AŞININ BİRİNCİ DOZU	İşlemler	
10*****38	XXXXXXXXXX	50*****47	50*****52	GAZİANTEP	GAZİANTEP	GAZİANTEP ŞEHİTKAMİL 244 NOLU AİLE HEKİMLİĞİ BİRİMİ	2023	6	Yapılmadı	KPA 13 VALANLU (KONJUGE PNÖMOKOK AŞISI 13 VALANLU)	AŞININ RAPE	İşlemler
10*****38	XXXXXXXXXX	50*****47	50*****52	GAZİANTEP	GAZİANTEP	GAZİANTEP ŞEHİTKAMİL 244 NOLU AİLE HEKİMLİĞİ BİRİMİ	2023	6	Yapılmadı	SUÇİÇESİ AŞISI	AŞININ BİRİNCİ DOZU	İşlemler

Şekil 3

Sorgulama sonucunda ilgili hastanın eksik aşısı var ise eksik olan tüm aşıları “Eksik Aşı Listesi”nde listelenir. İşlem yapılmak istenen hasta ve aşı için “İşlemler” açılır listesine tıklanır. (Şekil 4)

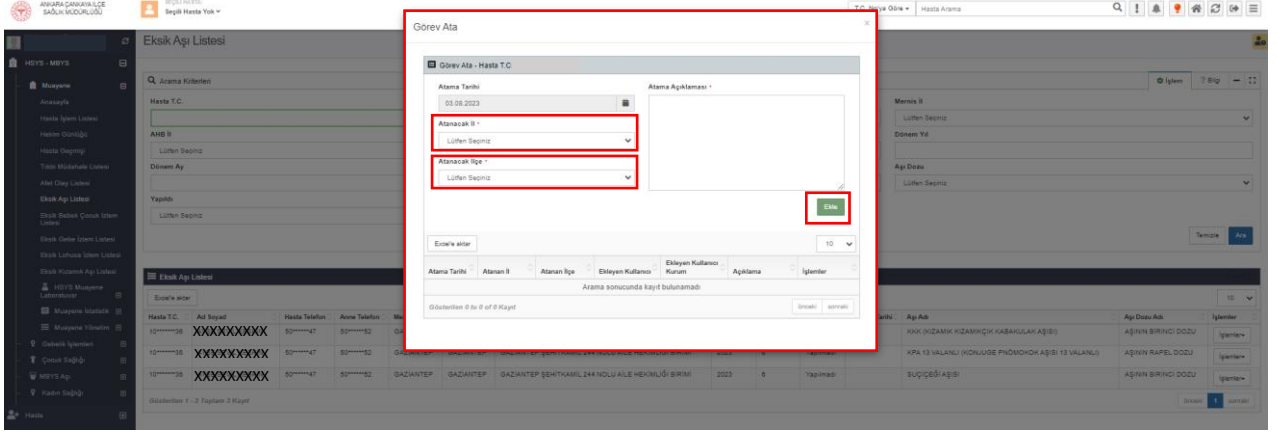
Hasta T.C.	Ad Soyad	Hasta Telefon	Anne Telefon	Mernis İli	AHB İli	AHB Adı	Dönem Yılı	Dönem Ayı	Yapıldı M	Yapılma Tarihi	Aşı Adı	Aşı Dozu Adı	İşlemler
10*****38	XXXXXXXXXX	50*****47	50*****52	GAZİANTEP	GAZİANTEP	GAZİANTEP ŞEHİTKAMİL 244 NOLU AİLE HEKİMLİĞİ BİRİMİ	2023	6	Yapılmadı		KKK (KIZAMIK KIZAMIKÇIK KABAKULAK AŞISI)	AŞININ BİRİNCİ DOZU	İşlemler
10*****38	XXXXXXXXXX	50*****47	50*****52	GAZİANTEP	GAZİANTEP	GAZİANTEP ŞEHİTKAMİL 244 NOLU AİLE HEKİMLİĞİ BİRİMİ	2023	6	Yapılmadı		KPA 13 VALANLU (KONJUGE PNÖMOKOK AŞISI 13 VALANLU)	AŞININ RAPE	İşlemler
10*****38	XXXXXXXXXX	50*****47	50*****52	GAZİANTEP	GAZİANTEP	GAZİANTEP ŞEHİTKAMİL 244 NOLU AİLE HEKİMLİĞİ BİRİMİ	2023	6	Yapılmadı		SUÇİÇESİ AŞISI	AŞININ BİRİNCİ DOZU	İşlemler

Şekil 4

## Görev Ata

Hastalara ulaşıp farklı ilde oldukları bilgisi alındıktan sonra bu hasta farklı il ve ilçeye atanabilir. Hasta yeni atandığı il ve ilçede tekrar ulaşılamaz ve farklı ile geçmiş durumda olursa tekrar farklı bir il ve ilçeye görev atama yapılabilir. Bu görev atama geçmişi ekranın altında gösterilmektedir.

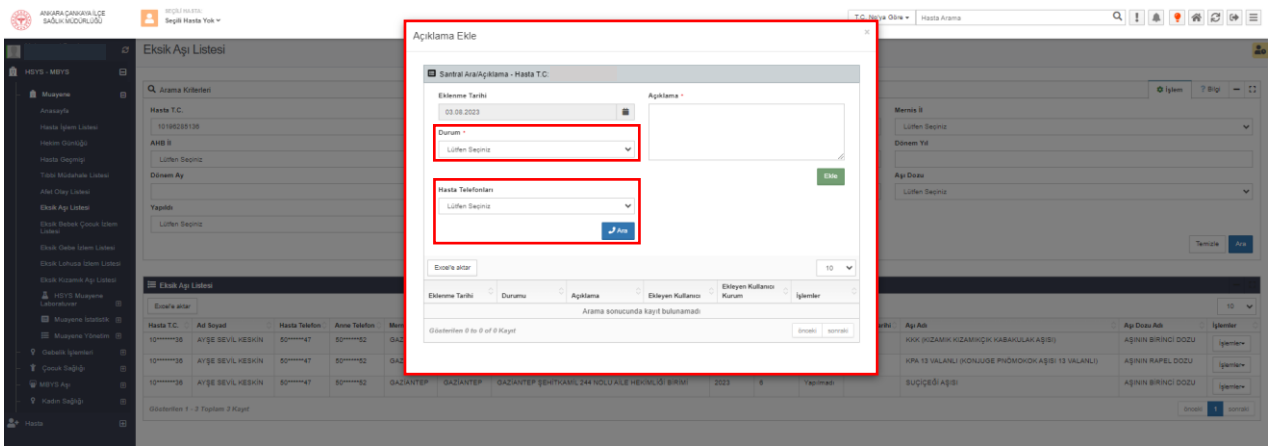
“Atanacak İl” ve “Atanacak İlçe” açılır pencereden seçildikten sonra “Atama Açıklaması” girilir ve “Ekle” butonuna basılarak atama işlemi gerçekleştirilir. (Şekil 5)



Şekil 5

## Santral Ara/Açıklama

Hasta ile iletişime geçildikten sonra son durum bilgisi ile ilgili olarak, “Durum” listesinden bir seçim yapılır ve “Açıklama” alanına açıklama girildikten sonra “Ekle” butonuna basılır. Tüm eklenen açıklamalar listelenir. (Şekil 6)



Şekil 6



“Hasta Telefonları” alanından eksik aşısı bulunan hasta ile iletişime geçmek için santral araması gerçekleştirilebilir. İlgili alanda “Anne Tel” ve/veya “Hasta Tel” yer almaktadır. Telefon numarası seçildikten sonra “Ara” butonuna tıklanır ve santral araması gerçekleştirilir. (Şekil 7)

Şekil 7

## Bireyin Aşıları

“Bireyin Aşıları” butonuna tıklandığında yan sekmede “Bireyin Bebek Çocuk İzlemleri” sayfası açılır.

## 3. EKSIK KIZAMIK AŞI LİSTESİ

Eksik Kızamık Aşı Listesi, KKK (Kızamık Kızamıkçık Kabakulak Aşısı) aşısı eksik olan hastaların listelendiği ekrandır. “Arama Kriterleri” ve “Eksik Kızamık Aşı Listesi” alanlarından oluşur. (Şekil 8)

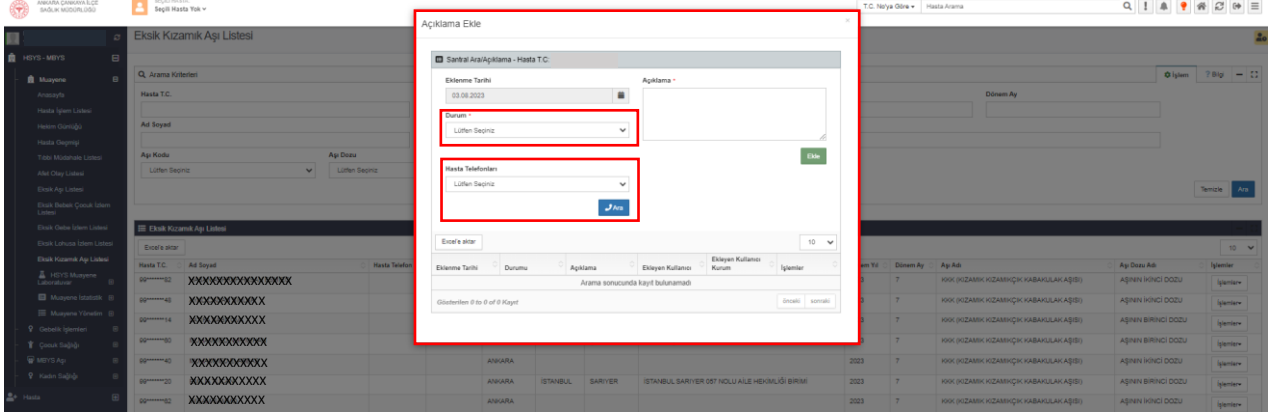
Hasta T.C.	Ad Soyad	Hasta Telefon	Anne Telefon	Memor 3 Adı	AME 3 Adı	AME 3 Adı	AME Adı	Dönem Yılı	Dönem Ay	Aşı Adı	Aşı Duru Adı	İşlemler
00000000000000000000	XXXXXXXXXXXXXXXXXXXX			ANKARA	ANKARA	ÇANKAYA	ANKARA ÇANKAYA 204 NOLU AİLE HEKİMLİĞİ BİRİMİ	2023	7	KKK (KIZAMIK KIZAMIKÇIK KABAKULAK AŞISI)	AŞININ İKİNCİ ODOZU	İşlemler
00000000000000000000	XXXXXXXXXXXXXXXXXXXX			ANKARA	ANKARA	ÇANKAYA	ANKARA ÇANKAYA 141 NOLU AİLE HEKİMLİĞİ BİRİMİ	2023	7	KKK (KIZAMIK KIZAMIKÇIK KABAKULAK AŞISI)	AŞININ BİRİNCİ ODOZU	İşlemler
00000000000000000000	XXXXXXXXXXXXXXXXXXXX			ANKARA	ANKARA	ÇANKAYA	ANKARA ÇANKAYA 121 NOLU AİLE HEKİMLİĞİ BİRİMİ	2023	7	KKK (KIZAMIK KIZAMIKÇIK KABAKULAK AŞISI)	AŞININ BİRİNCİ ODOZU	İşlemler
00000000000000000000	XXXXXXXXXXXXXXXXXXXX			ANKARA	ANKARA	ÇANKAYA	ANKARA ÇANKAYA 143 NOLU AİLE HEKİMLİĞİ BİRİMİ	2023	7	KKK (KIZAMIK KIZAMIKÇIK KABAKULAK AŞISI)	AŞININ BİRİNCİ ODOZU	İşlemler
00000000000000000000	XXXXXXXXXXXXXXXXXXXX			ANKARA			ANKARA ÇANKAYA 143 NOLU AİLE HEKİMLİĞİ BİRİMİ	2023	7	KKK (KIZAMIK KIZAMIKÇIK KABAKULAK AŞISI)	AŞININ İKİNCİ ODOZU	İşlemler
00000000000000000000	XXXXXXXXXXXXXXXXXXXX			ANKARA	İSTANBUL	SARİYER	İSTANBUL SARIYER 087 NOLU AİLE HEKİMLİĞİ BİRİMİ	2023	7	KKK (KIZAMIK KIZAMIKÇIK KABAKULAK AŞISI)	AŞININ BİRİNCİ ODOZU	İşlemler
00000000000000000000	XXXXXXXXXXXXXXXXXXXX			ANKARA			ANKARA	2023	7	KKK (KIZAMIK KIZAMIKÇIK KABAKULAK AŞISI)	AŞININ BİRİNCİ ODOZU	İşlemler
00000000000000000000	XXXXXXXXXXXXXXXXXXXX			ANKARA			ANKARA	2023	7	KKK (KIZAMIK KIZAMIKÇIK KABAKULAK AŞISI)	AŞININ İKİNCİ ODOZU	İşlemler
00000000000000000000	XXXXXXXXXXXXXXXXXXXX			ANKARA			ANKARA	2023	7	KKK (KIZAMIK KIZAMIKÇIK KABAKULAK AŞISI)	AŞININ İKİNCİ ODOZU	İşlemler
00000000000000000000	XXXXXXXXXXXXXXXXXXXX			ANKARA			ANKARA	2023	7	KKK (KIZAMIK KIZAMIKÇIK KABAKULAK AŞISI)	AŞININ İKİNCİ ODOZU	İşlemler
00000000000000000000	XXXXXXXXXXXXXXXXXXXX			ANKARA			ANKARA	2023	7	KKK (KIZAMIK KIZAMIKÇIK KABAKULAK AŞISI)	AŞININ İKİNCİ ODOZU	İşlemler

Şekil 8



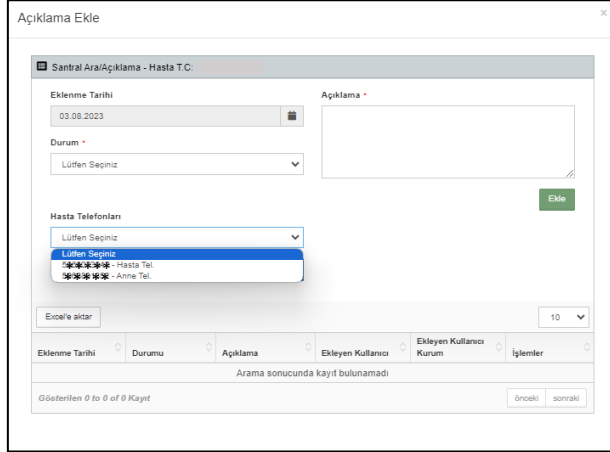
## Santral Ara/Açıklama

Hasta ile iletişime geçildikten sonra son durum bilgisi ile ilgili olarak, “Durum” listesinden bir seçim yapılır ve “Açıklama” alanına açıklama girildikten sonra “Ekle” butonuna basılır. Tüm eklenen açıklamalar listelenir. (Şekil 12)



Şekil 12

“Hasta Telefonları” alanından eksik aşısı bulunan hasta ile iletişime geçmek için santral araması gerçekleştirilebilir. İlgili alanda “Anne Tel” ve/veya “Hasta Tel” yer almaktadır. Telefon numarası seçildikten sonra “Ara” butonuna tıklanır ve santral araması gerçekleştirilir. (Şekil 13)



Şekil 13





#### 4. EKSIK BEBEK ÇOCUK İZLEM LİSTESİ

Eksik Bebek Çocuk İzlem Listesi ekranı “Arama Kriterleri” ve “Eksik Bebek Çocuk İzlem Listesi” alanlarından oluşmaktadır. (Şekil 14)

The screenshot shows the 'Eksik Bebek Çocuk İzlem Listesi' interface. The search criteria form includes fields for 'Hasta T.C.', 'Ad Soyad', 'Memsik II', 'AHB II', 'AHB Adı', 'Dönem Yılı', 'Dönem Ay', and 'Yapılıp'. Below the form is a table with columns: 'Hasta T.C.', 'Ad Soyad', 'Hasta Telefon', 'Anne Telefon', 'Memsik II Adı', 'AHB II Adı', 'AHB Adı', 'Dönem Yılı', 'Dönem Ay', 'Yapılıp M.', 'Yapılma Tarihi', 'İzlem Kodu', and 'İşlemler'. The table contains three rows of data.

Hasta T.C.	Ad Soyad	Hasta Telefon	Anne Telefon	Memsik II Adı	AHB II Adı	AHB Adı	Dönem Yılı	Dönem Ay	Yapılıp M.	Yapılma Tarihi	İzlem Kodu	İşlemler
15*****54	XXXXXXXXXXXX				HATAY	HATAY SAMANDAĞ 009 NOLU AİLE HEKİMLİĞİ BİRİMİ	2023	6	Yapılmadı		7	İşlemler
58*****80	XXXXXXXXXXXX			ŞANLIURFA	ŞANLIURFA	ŞANLIURFA EYYÜBİYE 007 NOLU AİLE HEKİMLİĞİ BİRİMİ	2023	6	Yapılmadı		4	İşlemler
24*****72	XXXXXXXXXXXX			KAHRAMANMARAŞ	KAHRAMANMARAŞ	KAHRAMANMARAŞ ONIKİŞUBAT 19 NOLU AİLE HEKİMLİĞİ BİRİMİ	2023	6	Yapılmadı		6	İşlemler

Şekil 14

“Arama Kriterleri” alanından hasta bilgileri girilir ve “Ara” butonuna tıklanarak sorgulama yapılır. (Şekil 15)

The screenshot shows the search criteria form with the 'Ara' button highlighted in red. The 'Hasta T.C.' field contains 'XXXXXXXXXXXX'.

Şekil 15

Sorgulama sonucunda eksik izlemi olan bebek/çocuklar “Eksik Bebek Çocuk İzlem Listesi”nde listelenir. İşlem yapılmak istenen hasta için “İşlemler” açılır listesine tıklanır. (Şekil 16)

The screenshot shows the 'Eksik Bebek Çocuk İzlem Listesi' table with the 'İşlemler' button highlighted in red. The table contains 10 rows of data.

Hasta T.C.	Ad Soyad	Hasta Telefon	Anne Telefon	Memsik II Adı	AHB II Adı	AHB Adı	Dönem Yılı	Dönem Ay	Yapılıp M.	Yapılma Tarihi	İzlem Kodu	İşlemler
15*****54	XXXXXXXXXXXX				HATAY	HATAY SAMANDAĞ 009 NOLU AİLE HEKİMLİĞİ BİRİMİ	2023	6	Yapılmadı		7	İşlemler
58*****80	XXXXXXXXXXXX			ŞANLIURFA	ŞANLIURFA	ŞANLIURFA EYYÜBİYE 007 NOLU AİLE HEKİMLİĞİ BİRİMİ	2023	6	Yapılmadı		4	İşlemler
24*****72	XXXXXXXXXXXX			KAHRAMANMARAŞ	KAHRAMANMARAŞ	KAHRAMANMARAŞ ONIKİŞUBAT 19 NOLU AİLE HEKİMLİĞİ BİRİMİ	2023	6	Yapılmadı		6	İşlemler
70*****12	XXXXXXXXXXXX			DIYARBAKIR	MALATYA	MALATYA BATTALGAZI 48 NOLU AİLE HEKİMLİĞİ BİRİMİ	2023	6	Yapılmadı		4	İşlemler
24*****46	XXXXXXXXXXXX			HATAY	HATAY	HATAY ANTAKYA 121 NOLU AİLE HEKİMLİĞİ BİRİMİ	2023	6	Yapılmadı		3	İşlemler
10*****04	XXXXXXXXXXXX			ŞANLIURFA	ŞANLIURFA	ŞANLIURFA HALLIYE 104 NOLU AİLE HEKİMLİĞİ BİRİMİ	2023	6	Yapılmadı		3	İşlemler
13*****96	XXXXXXXXXXXX			DIYARBAKIR	ŞANLIURFA	ŞANLIURFA HALLIYE 054 NOLU AİLE HEKİMLİĞİ BİRİMİ	2023	6	Yapılmadı		3	İşlemler
42*****98	XXXXXXXXXXXX			GAZİANTEP	GAZİANTEP	GAZİANTEP ARABAN MERKEZ 004 NOLU AİLE HEKİMLİĞİ BİRİMİ	2023	6	Yapılmadı		1	İşlemler
15*****22	XXXXXXXXXXXX			HATAY	HATAY	HATAY ANTAKYA 83 NOLU AİLE HEKİMLİĞİ BİRİMİ	2023	6	Yapılmadı		6	İşlemler
49*****00	XXXXXXXXXXXX			ŞANLIURFA	ŞANLIURFA	ŞANLIURFA VIRANŞEHİR 84 NOLU AİLE HEKİMLİĞİ BİRİMİ	2023	6	Yapılmadı		4	İşlemler

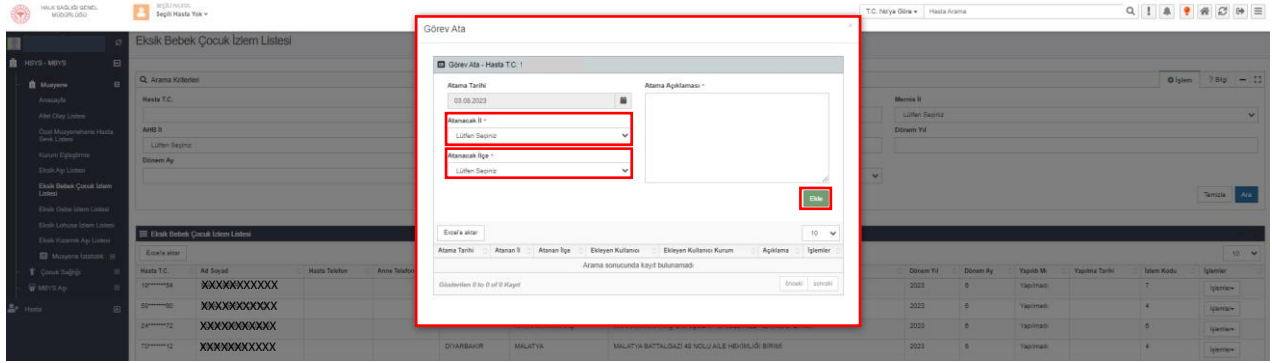
Şekil 16



## Görev Ata

Hastalara ulaşıp farklı ilde oldukları bilgisi alındıktan sonra bu hasta farklı il ve ilçeye atanabilir. Hasta yeni atandığı il ve ilçede tekrar ulaşılamaz ve farklı ile geçmiş durumda olursa tekrar farklı bir il ve ilçeye görev atama yapılabilir. Bu görev atama geçmişi ekranının altında gösterilmektedir.

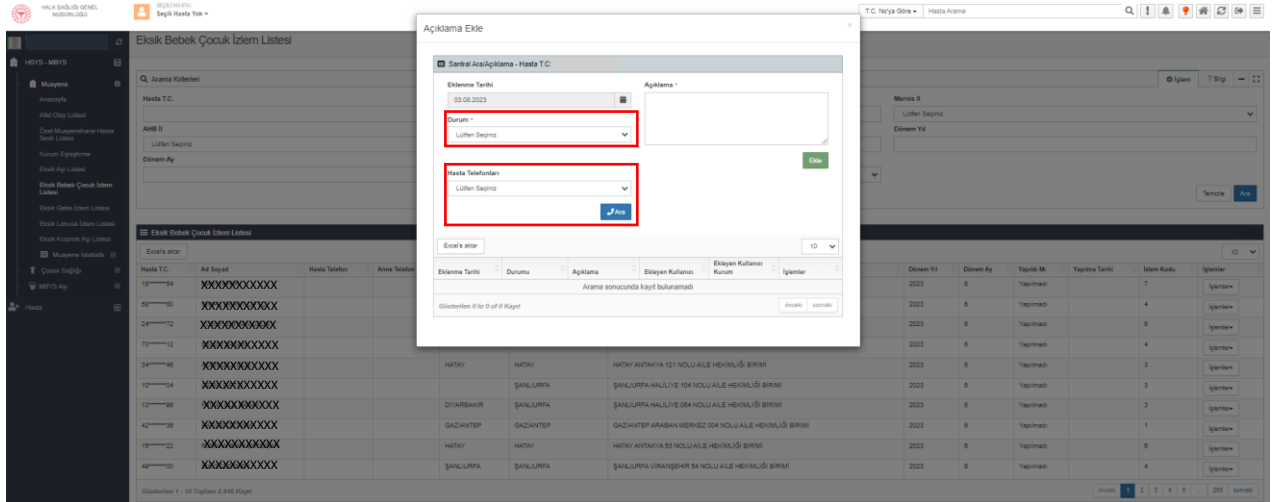
“Atanacak İl” ve “Atanacak İlçe” açılır pencereden seçildikten sonra “Atama Açıklaması” girilir ve “Ekle” butonuna basılarak atama işlemi gerçekleştirilir. (Şekil 17)



Şekil 17

## Santral Ara/Açıklama

Hasta ile iletişime geçildikten sonra son durum bilgisi ile ilgili olarak, “Durum” listesinden bir seçim yapılır ve “Açıklama” alanına açıklama girildikten sonra “Ekle” butonuna basılır. Tüm eklenen açıklamalar listelenir. (Şekil 18)



Şekil 18



“Hasta Telefonları” alanından eksik aşısı bulunan hasta ile iletişime geçmek için santral araması gerçekleştirilebilir. İlgili alanda “Anne Tel” ve/veya “Hasta Tel” yer almaktadır. Telefon numarası seçildikten sonra “Ara” butonuna tıklanır ve santral araması gerçekleştirilir. (Şekil 19)

Şekil 19

## 5. EKSIK GEBE İZLEM LİSTESİ

Eksik Gebe İzlem Listesi ekranı “Arama Kriterleri” ve “Eksik Gebe İzlem Listesi” alanlarından oluşmaktadır. (Şekil 20)

Şekil 20

“Arama Kriterleri” alanından hasta bilgileri girilir ve “Ara” butonuna tıklanarak sorgulama yapılır. (Şekil 21)

Şekil 21



# MUAYENE BİLGİ YÖNETİM SİSTEMİ EKSIK AŞI VE İZLEM LİSTELERİ KULLANIM KILAVUZU



Sorgulama sonucunda eksik izlemi olan gebeler “Eksik Gebe İzlem Listesi”nde listelenir. İşlem yapılmak istenen hasta için “İşlemler” açılır listesine tıklanır. (Şekil 22)

Hasta T.C.	Ad Soyad	Hasta Telefon	Anne Telefon	Memris İl Adı	AMB İl Adı	AMB Adı	Dönem Yılı	Dönem Ayı	Yapıldı Mı	Yapılma Tarihi	Son Adet Tarihi	İzlem Kodu	İşlemler
12*****04	XXXXXXXXXXXXXXXX	05*****703	54*****44	MALATYA	MALATYA	MALATYA BATTALGAZI 80 NOLU AİLE HEKİMLİĞİ BİRİMİ	2023	6	Yapılmadı		11/12/2022 00:00:00	2	İşlemler
09*****82	XXXXXXXXXXXXXXXX	05*****75		GAZİANTEP	GAZİANTEP	GAZİANTEP NURDAĞI 013 NOLU AİLE HEKİMLİĞİ BİRİMİ	2023	6	Yapılmadı		11/12/2022 00:00:00	2	İşlemler
34*****94	XXXXXXXXXXXXXXXX	05*****56	09*****03	HATAY	HATAY	HATAY ANTIKAYA 117 NOLU AİLE HEKİMLİĞİ BİRİMİ	2023	6	Yapılmadı		25/12/2022 00:00:00	2	İşlemler
32*****02	XXXXXXXXXXXXXXXX	05*****783		HATAY	HATAY	HATAY ANTIKAYA 122 NOLU AİLE HEKİMLİĞİ BİRİMİ	2023	6	Yapılmadı		12/11/2022 00:00:00	3	İşlemler
09*****06	XXXXXXXXXXXXXXXX	05*****245		GAZİANTEP	GAZİANTEP	GAZİANTEP ŞAHİMBEY 305 NOLU AİLE HEKİMLİĞİ BİRİMİ	2023	6	Yapılmadı		08/02/2023 00:00:00	1	İşlemler
00*****78	XXXXXXXXXXXXXXXX			GAZİANTEP	GAZİANTEP	GAZİANTEP NURDAĞI 12 NOLU AİLE HEKİMLİĞİ BİRİMİ	2023	6	Yapılmadı		22/10/2022 00:00:00	3	İşlemler
40*****04	XXXXXXXXXXXXXXXX	05*****472	54*****24	ŞANLIURFA	ŞANLIURFA	ŞANLIURFA HILVAN 007 NOLU AİLE HEKİMLİĞİ BİRİMİ	2023	6	Yapılmadı		04/02/2023 00:00:00	1	İşlemler
11*****96	XXXXXXXXXXXXXXXX		54*****34	ADİYAMAN	ADİYAMAN	ADİYAMAN BEŞİNİ 21 NOLU AİLE HEKİMLİĞİ BİRİMİ	2023	6	Yapılmadı		15/12/2022 00:00:00	2	İşlemler
43*****26	XXXXXXXXXXXXXXXX			ADANA	GAZİANTEP	GAZİANTEP NEZİP 040 NOLU AİLE HEKİMLİĞİ BİRİMİ	2023	6	Yapılmadı		17/03/2023 00:00:00	1	İşlemler
20*****54	XXXXXXXXXXXXXXXX		53*****92	HATAY	GAZİANTEP	GAZİANTEP İSLAHİYE 015 NOLU AİLE HEKİMLİĞİ BİRİMİ	2023	6	Yapılmadı		10/01/2023 00:00:00	2	İşlemler

Şekil 22

## Görev Ata

Hastalara ulaşıp farklı ilde oldukları bilgisi alındıktan sonra bu hasta farklı il ve ilçeye atanabilir. Hasta yeni atandığı il ve ilçede tekrar ulaşılamaz ve farklı ile geçmiş durumda olursa tekrar farklı bir il ve ilçeye görev atama yapılabilir. Bu görev atama geçmişi ekranın altında gösterilmektedir.

“Atanacak İl” ve “Atanacak İlçe” açılır pencereden seçildikten sonra “Atama Açıklaması” girilir ve “Ekle” butonuna basılarak atama işlemi gerçekleştirilir. (Şekil 23)

Görev Ata - Hasta T.C.

Atama Tarihi: 02.08.2023

Atanacak İl: Lütfen Seçiniz

Atanacak İlçe: Lütfen Seçiniz

Ekle

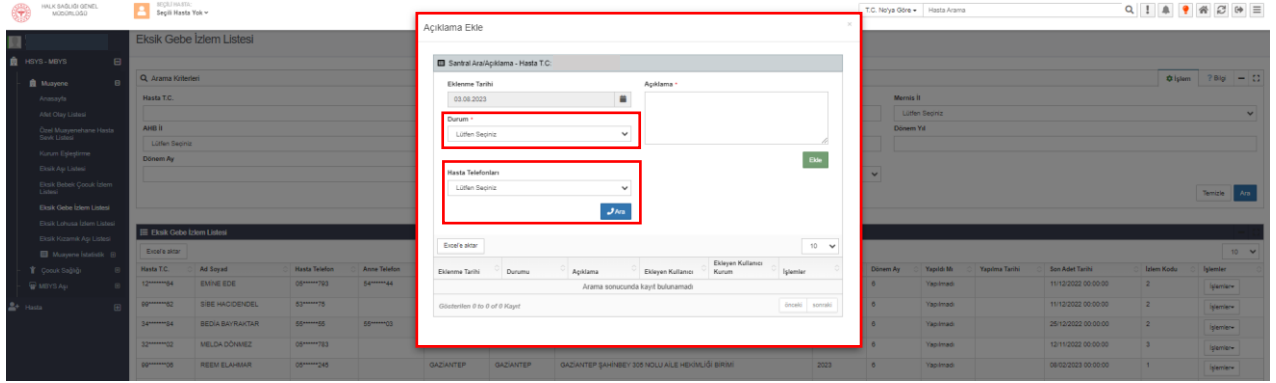
Şekil 23

## Santral Ara/Açıklama

Hasta ile iletişime geçildikten sonra son durum bilgisi ile ilgili olarak, “Durum” listesinden bir seçim yapılır ve “Açıklama” alanına açıklama girildikten sonra “Ekle” butonuna basılır. Tüm eklenen açıklamalar listelenir. (Şekil 24)

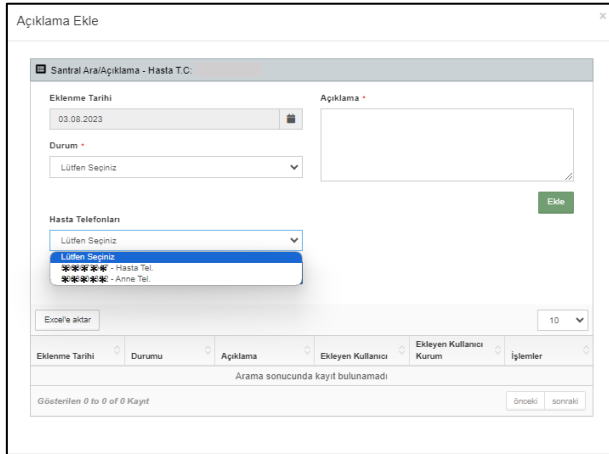


# MUAYENE BİLGİ YÖNETİM SİSTEMİ EKŞİK AŞI VE İZLEM LİSTELERİ KULLANIM KILAVUZU



Şekil 24

“Hasta Telefonları” alanından eksik aşısı bulunan hasta ile iletişime geçmek için santral araması gerçekleştirilebilir. İlgili alanda “Anne Tel” ve/veya “Hasta Tel” yer almaktadır. Telefon numarası seçildikten sonra “Ara” butonuna tıklanır ve santral araması gerçekleştirilir. (Şekil 25)



Şekil 25

## 6. EKSIK LOHUSA İZLEM LİSTESİ

Eksik Lohusa İzlem Listesi ekranı “Arama Kriterleri” ve “Eksik Lohusa İzlem Listesi” alanlarından oluşmaktadır. (Şekil 26)

Hasta T.C.	Ad Soyad	Hasta Telefon	Anne Telefon	Menüsü II Adı	AHB II Adı	AHB Adı	Dönem Yılı	Dönem Ay	Yapıldığı M	Yapılma Tarihi	Son Adet Tarihi	İzlem Kodu	İşlemler
37*****10	XXXXXXXXXXXXXXXXXX	05*****121	54*****00	ŞANLURFA	ŞANLURFA	ŞANLURFA KARAKÖPRÜ 017 NOLU AİLE HEKİMLİĞİ BİRİMİ	2023	6	Yapılmadı		29/09/2022 00:00:00	3	İşlemler
38*****48	XXXXXXXXXXXXXXXXXX	05*****48	53*****48	HATAY	HATAY	HATAY ANTAKYA 073 NOLU AİLE HEKİMLİĞİ BİRİMİ	2023	6	Yapılmadı		12/09/2022 00:00:00	4	İşlemler
50*****72	XXXXXXXXXXXXXXXXXX	53*****75		KAHRAMANMARAŞ	KAHRAMANMARAŞ	KAHRAMANMARAŞ ONIKİŞİBAT 21 NOLU AİLE HEKİMLİĞİ BİRİMİ	2023	6	Yapılmadı		22/09/2022 00:00:00	4	İşlemler
13*****24	XXXXXXXXXXXXXXXXXX	05*****83	53*****83	ŞANLURFA	ŞANLURFA	ŞANLURFA SİVEREK 048 NOLU AİLE HEKİMLİĞİ BİRİMİ	2023	6	Yapılmadı		17/09/2022 00:00:00	4	İşlemler
09*****10	XXXXXXXXXXXXXXXXXX	55*****83		GAZİANTEP	GAZİANTEP	GAZİANTEP ŞAHİNEY 082 NOLU AİLE HEKİMLİĞİ BİRİMİ	2023	6	Yapılmadı		21/09/2022 00:00:00	4	İşlemler
13*****24	XXXXXXXXXXXXXXXXXX	54*****79		MALATYA	MALATYA	MALATYA YEŞİLYURT 80 NOLU AİLE HEKİMLİĞİ BİRİMİ	2023	6	Yapılmadı		05/09/2022 00:00:00	5	İşlemler
25*****04	XXXXXXXXXXXXXXXXXX	05*****872	53*****72	HATAY	HATAY	HATAY DEFNE 12 NOLU AİLE HEKİMLİĞİ BİRİMİ	2023	6	Yapılmadı		11/10/2022 00:00:00	3	İşlemler
09*****90	XXXXXXXXXXXXXXXXXXXXXXXXXXXX	55*****42		ADANA	ADANA	ADANA SEYHAN 272 NOLU AİLE HEKİMLİĞİ BİRİMİ	2023	6	Yapılmadı		15/10/2022 00:00:00	4	İşlemler
35*****30	XXXXXXXXXXXXXXXXXX	53*****05	53*****05	HATAY	KONYA	KONYA BELÇUKLU 061 NOLU AİLE HEKİMLİĞİ BİRİMİ	2023	6	Yapılmadı		06/10/2022 00:00:00	3	İşlemler
44*****34	XXXXXXXXXXXXXXXXXX	53*****92		MALATYA	MALATYA	MALATYA BATTALGAZI 74 NOLU AİLE HEKİMLİĞİ BİRİMİ	2023	6	Yapılmadı		07/10/2022 00:00:00	4	İşlemler

Şekil 26

“Arama Kriterleri” alanından hasta bilgileri girilir ve “Ara” butonuna tıklanarak sorgulama yapılır. (Şekil 27)

Hasta T.C. Ad Soyad Menüsü II AHB II Lüfen Seçiniz Dönem Yılı Yaptığı Lüfen Seçiniz

Temizle Ara

Şekil 27

Sorgulama sonucunda eksik izlemi olan gebeler “Eksik Lohusa İzlem Listesi”nde listelenir. İşlem yapılmak istenen hasta için “İşlemler” açılır listesine tıklanır. (Şekil 28)

Hasta T.C.	Ad Soyad	Hasta Telefon	Anne Telefon	Menüsü II Adı	AHB II Adı	AHB Adı	Dönem Yılı	Dönem Ay	Yapıldığı M	Yapılma Tarihi	Son Adet Tarihi	İzlem Kodu	İşlemler
37*****10	XXXXXXXXXXXXXXXXXX	05*****121	54*****00	ŞANLURFA	ŞANLURFA	ŞANLURFA KARAKÖPRÜ 017 NOLU AİLE HEKİMLİĞİ BİRİMİ	2023	6	Yapılmadı		29/09/2022 00:00:00	3	İşlemler
38*****48	XXXXXXXXXXXXXXXXXX	05*****48	53*****48	HATAY	HATAY	HATAY ANTAKYA 073 NOLU AİLE HEKİMLİĞİ BİRİMİ	2023	6	Yapılmadı		12/09/2022 00:00:00	4	Görev Ata Santral Araçlı İşlemler
50*****72	XXXXXXXXXXXXXXXXXX	53*****75		KAHRAMANMARAŞ	KAHRAMANMARAŞ	KAHRAMANMARAŞ ONIKİŞİBAT 21 NOLU AİLE HEKİMLİĞİ BİRİMİ	2023	6	Yapılmadı		22/09/2022 00:00:00	4	İşlemler
13*****24	XXXXXXXXXXXXXXXXXX	05*****83	53*****83	ŞANLURFA	ŞANLURFA	ŞANLURFA SİVEREK 048 NOLU AİLE HEKİMLİĞİ BİRİMİ	2023	6	Yapılmadı		17/09/2022 00:00:00	4	İşlemler
09*****10	XXXXXXXXXXXXXXXXXX	55*****83		GAZİANTEP	GAZİANTEP	GAZİANTEP ŞAHİNEY 082 NOLU AİLE HEKİMLİĞİ BİRİMİ	2023	6	Yapılmadı		21/09/2022 00:00:00	4	İşlemler
13*****24	XXXXXXXXXXXXXXXXXX	54*****79		MALATYA	MALATYA	MALATYA YEŞİLYURT 80 NOLU AİLE HEKİMLİĞİ BİRİMİ	2023	6	Yapılmadı		05/09/2022 00:00:00	5	İşlemler
25*****04	XXXXXXXXXXXXXXXXXX	05*****872	53*****72	HATAY	HATAY	HATAY DEFNE 12 NOLU AİLE HEKİMLİĞİ BİRİMİ	2023	6	Yapılmadı		11/10/2022 00:00:00	3	İşlemler
09*****90	XXXXXXXXXXXXXXXXXXXXXXXXXXXX	55*****42		ADANA	ADANA	ADANA SEYHAN 272 NOLU AİLE HEKİMLİĞİ BİRİMİ	2023	6	Yapılmadı		15/10/2022 00:00:00	4	İşlemler
35*****30	XXXXXXXXXXXXXXXXXX	53*****05	53*****05	HATAY	KONYA	KONYA BELÇUKLU 061 NOLU AİLE HEKİMLİĞİ BİRİMİ	2023	6	Yapılmadı		06/10/2022 00:00:00	3	İşlemler
44*****34	XXXXXXXXXXXXXXXXXX	53*****92		MALATYA	MALATYA	MALATYA BATTALGAZI 74 NOLU AİLE HEKİMLİĞİ BİRİMİ	2023	6	Yapılmadı		07/10/2022 00:00:00	4	İşlemler

Şekil 28



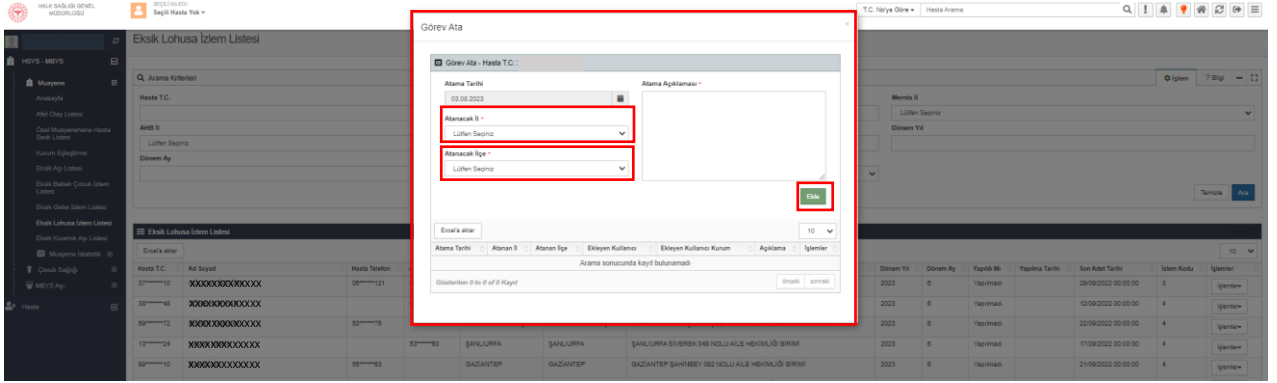
# MUAYENE BİLGİ YÖNETİM SİSTEMİ EKSİK AŞI VE İZLEM LİSTELERİ KULLANIM KILAVUZU



## Görev Ata

Hastalara ulaşıp farklı ilde oldukları bilgisi alındıktan sonra bu hasta farklı il ve ilçeye atanabilir. Hasta yeni atandığı il ve ilçede tekrar ulaşılamaz ve farklı ile geçmiş durumda olursa tekrar farklı bir il ve ilçeye görev atama yapılabilir. Bu görev atama geçmiş ekranının altında gösterilmektedir.

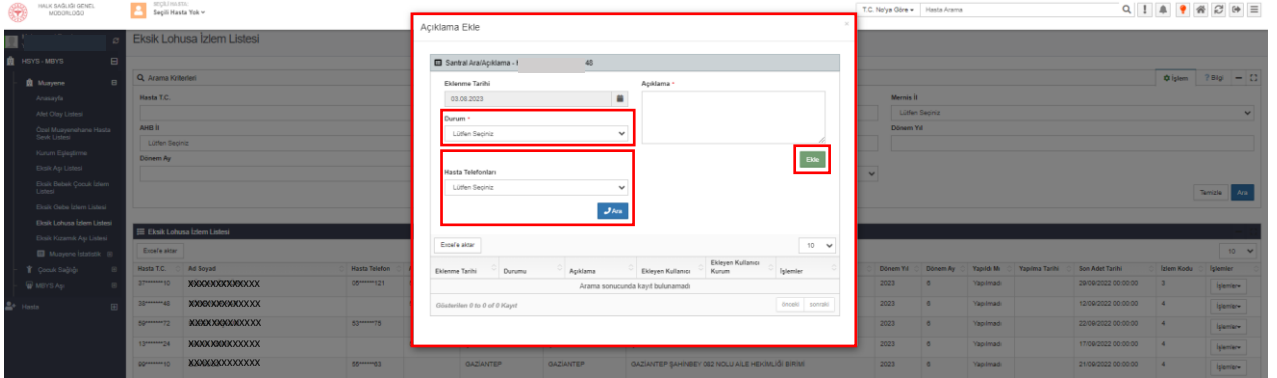
“Atanacak İl” ve “Atanacak İlçe” açılır pencereden seçildikten sonra “Atama Açıklaması” girilir ve “Ekle” butonuna basılarak atama işlemi gerçekleştirilir. (Şekil 29)



Şekil 29

## Santral Ara/Açıklama

Hasta ile iletişime geçildikten sonra son durum bilgisi ile ilgili olarak, “Durum” listesinden bir seçim yapılır ve “Açıklama” alanına açıklama girildikten sonra “Ekle” butonuna basılır. Tüm eklenen açıklamalar listelenir. (Şekil 30)



Şekil 30



## MUAYENE BİLGİ YÖNETİM SİSTEMİ EKSIK AŞI VE İZLEM LİSTELERİ KULLANIM KILAVUZU



“Hasta Telefonları” alanından eksik aşısı bulunan hasta ile iletişime geçmek için santral araması gerçekleştirilebilir. İlgili alanda “Anne Tel” ve/veya “Hasta Tel” yer almaktadır. Telefon numarası seçildikten sonra “Ara” butonuna tıklanır ve santral araması gerçekleştirilir. (Şekil 31)

Eklenme Tarihi	Durumu	Açıklama	Ekleyen Kullanıcı	Ekleyen Kurum	İşlemler
Arama sonucunda kayıt bulunamadı					

Şekil 31